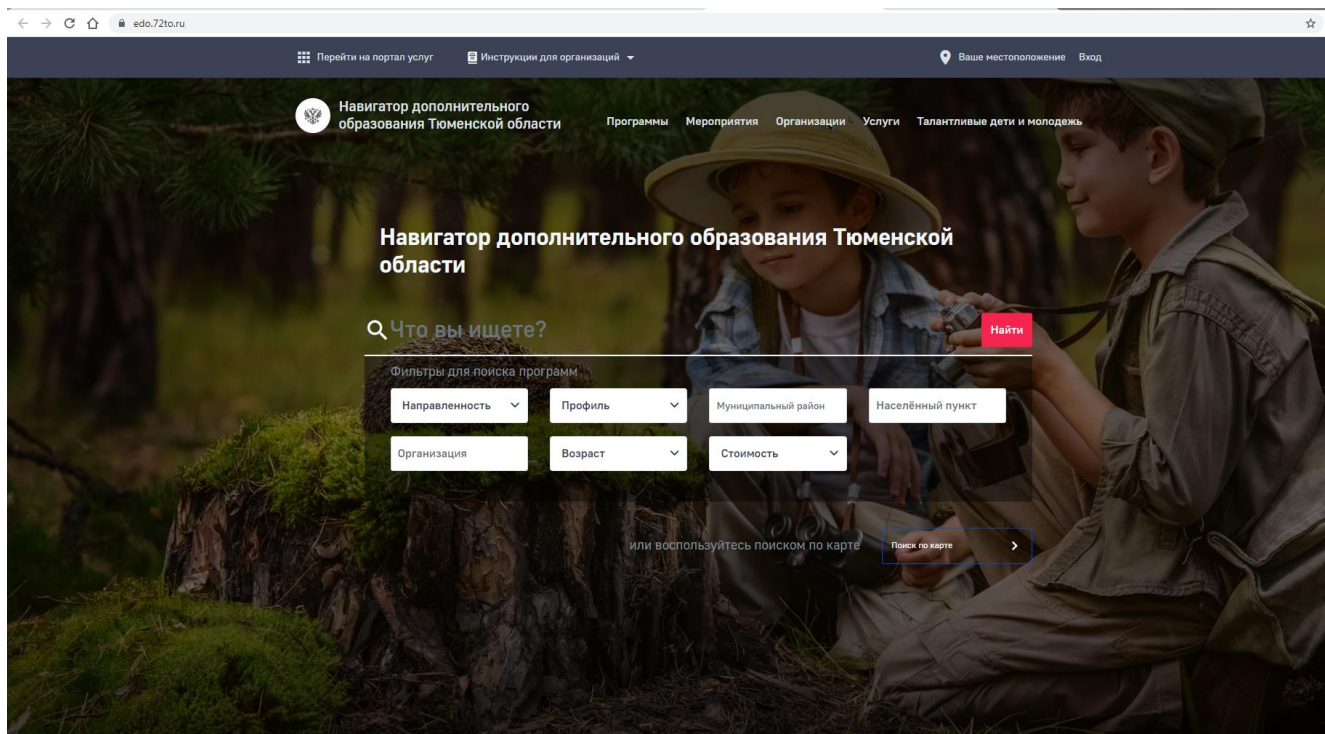


Инструкция

«Как записаться на программу дополнительного образования (в том числе программу ПФДО – персонифицированного финансирования дополнительного образования) через «Навигатор дополнительного образования Тюменской области»

1. В строке поиска своего браузера введите адрес сайта дополнительного образования – edo.72to.ru

Главная страница портала будет выглядеть следующим образом:



2. В верхнем поле нажмите **«Программы»**, после этого появится окно фильтров, где можно установить необходимые опции (выбрать город/населенный пункт, организацию, направленность, стоимость).

Для отображения программ ПФДО необходимо в поле «Стоимость» выбрать форму оплаты **«Сертификат»**.

← → ↻ 🏠 edo.72to.ru/programs

Перейти на портал услуг | Инструкции для организаций | Ваше местоположение | Вход

Навигатор дополнительного образования Тюменской области

Программы | Мероприятия | Организации | Услуги | Талантливые дети и молодежь

Гибкий фильтр программ

Направленность | Профиль | Муниципальный район

Населенный пункт | Организация | Возраст

Стоимость

Расширенный фильтр

Педагог | Тип программы | Форма обучения

Выбор программ | Свободные места | Для детей с ОВЗ

^ Скрыть фильтр

Поиск будет осуществлен по выбранным Вами критериям

3. После того, как будет осуществлен поиск программ по выбранным критериям, нужно выбрать необходимую программу и нажать кнопку «Записаться» в правом углу.

← → ↻ 🏠 edo.72to.ru/programs/14175

Перейти на портал услуг | Инструкции для организаций | Ваше местоположение | Вход

Навигатор дополнительного образования Тюменской области

Программы | Мероприятия | Организации | Услуги | Талантливые дети и молодежь

Главная / Программы / РП Легоконструирование

РП Легоконструирование

Возраст: От 7 до 14 | Размер группы: до 10-18 человек

Форма обучения: **Очная**

Форма оплаты: **Бесплатная**

Записаться

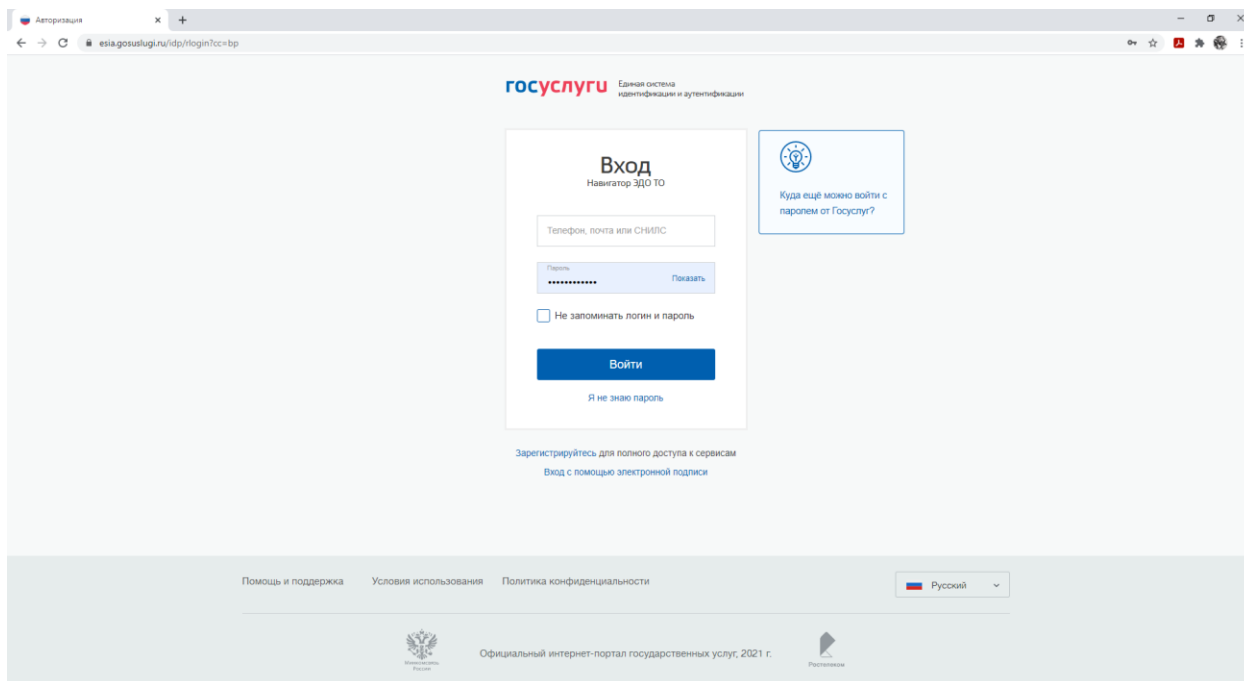
Описание | Группы | Отзывы | Галерея | Адреса

Применение конструкторов LEGO во внеурочной деятельности в школе, позволяет существенно повысить мотивацию учащихся, организовать их творческую и исследовательскую работу. А также позволяет школьникам в форме познавательной игры узнать многие важные идеи и развивать необходимые в дальнейшей жизни навыки.

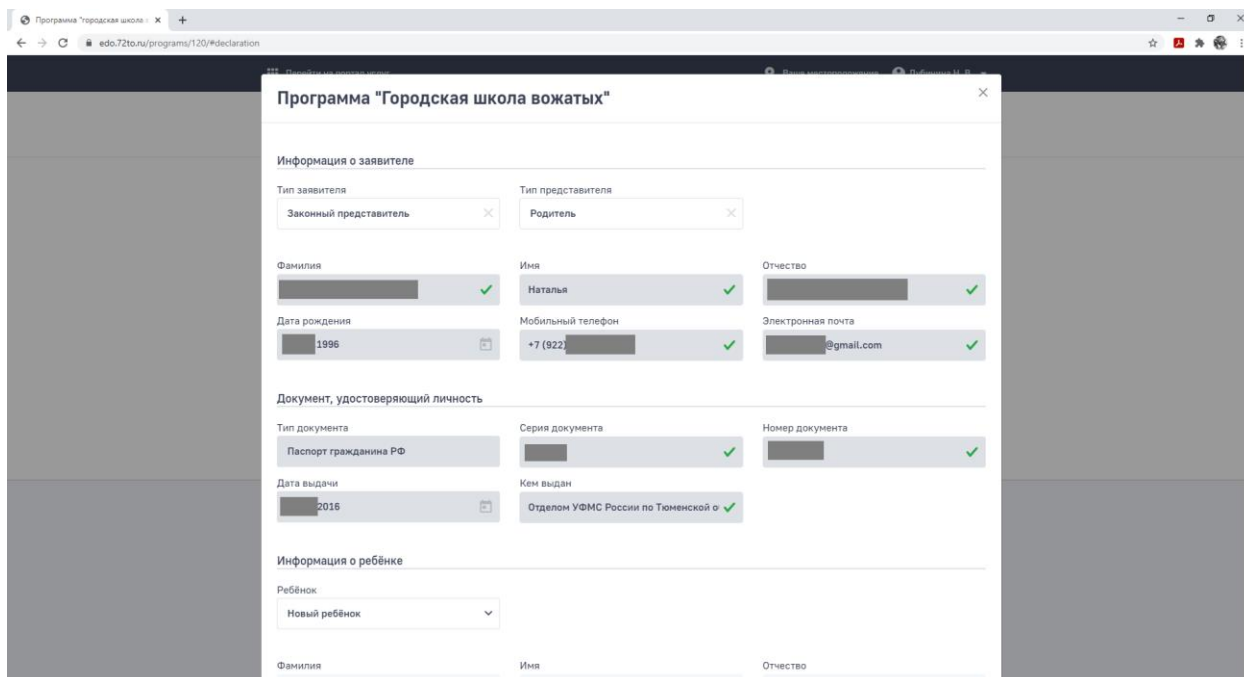
Направленность
Техническая

Наименование организации
МАОУ Богандинская СОШ №2
Контактный телефон
+73452720020
Электронная почта
bog2@obraz-tmr.ru
Сайт
http://bog2.obraz-tmr.ru/

4. После этого необходимо **пройти авторизацию** через сайт «Госуслуги» для синхронизации данных о законном представителе и ребенке (если информация о ребенке внесена на сайте «Госуслуги»).



5. Если информация о ребенке отсутствует, внесите данные о ребенке вручную.



Программа "Городская школа" | edo.72to.ru/programs/120/#declaration

Информация о ребёнке

Ребёнок: Новый ребёнок

Фамилия: _____ Имя: _____ Отчество: _____

Дата рождения: _____ Пол: Выберите из списка

Документ, удостоверяющий личность

Тип документа: Выберите из списка Серия документа: _____ Номер документа: _____

Дата выдачи: _____ Кем выдан: _____

Информация по заявлению

Организация: МАУ ДО ДЮЦ «Авангард» города Тюмени Направленность: Социально-педагогическая Профиль: Выберите из списка

Тип программы: Общеразвивающая Форма оплаты: Бесплатная Форма обучения: Очная с применением дистанционных ...

Возраст от: 13 Возраст до: 17 Хочу участвовать в пробном уроке

Заполните поля заявления:

Программа "Городская школа" | edo.72to.ru/programs/120/#declaration

Дата выдачи: _____ Кем выдан: _____

Информация по заявлению

Организация: МАУ ДО ДЮЦ «Авангард» города Тюмени Направленность: Социально-педагогическая Профиль: Выберите из списка

Тип программы: Общеразвивающая Форма оплаты: Бесплатная Форма обучения: Очная с применением дистанционных ...

Возраст от: 13 Возраст до: 17 Хочу участвовать в пробном уроке

Наименование программы: Программа "Городская школа вожатых" **Выбрать группу**
Группа: Выберите из списка

Наличие медицинских противопоказаний: Выберите из списка

Загрузить необходимые документы (справки)

Выберите файлы | Перетащите сюда файлы для загрузки
Максимальный размер файла - 5.0 МБ

Установить галочку

Согласие на обработку персональных данных

Закреть | Отправить

6. После заполнения всех полей, нажать кнопку «Отправить».

Организация, форма оплаты, наименование программы, форма обучения автоматически будут выставлены в соответствии с теми, которые вы выбрали на начальном этапе формирования заявления.

После отправки заявления, его статус будет отображаться в личном кабинете.

Рекомендуем при подаче заявления указывать адрес электронной почты, для автоматического информирования о всех этапах: от принятия заявления, до зачисления на программу.